
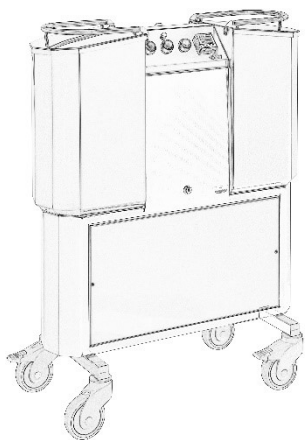




MANUALE UTENTE



Il dispositivo non deve essere messo in funzione prima di aver letto e assimilato questo manuale



C. H.-Modello di EVOLUZIONE

Ind.	Data	Giornalista	Modifica
0	11/27/2024	N. Sauvage	Redazione iniziale
A	01/09/2024	N. Sauvage	Revisione globale





Destinazione d'uso

Portare, riscaldare e raccogliere l'acqua su un letto, per le docce a letto.

Istruzioni di sicurezza

- Il dispositivo deve essere collegato a una presa elettrica adatta.
- È vietato collegare e scollegare il dispositivo con le mani bagnate.
- Solo al personale qualificato (servizio tecnico) è consentito aprire il pannello tecnico.
- Considerate le caratteristiche specifiche di ogni posto di lavoro e la presenza di persone e bambini.
- Per la pulizia, è vietato versare acqua sul dispositivo o spruzzarlo con una soluzione.
- Il dispositivo deve essere scollegato durante le operazioni di pulizia.
- Non scollegare tirando il cavo.
- Controllare regolarmente le condizioni del cavo di alimentazione.
- È vietato spruzzare acqua dal soffione in direzione di elementi elettrici (prese, interruttori o qualsiasi altra apparecchiatura nelle vicinanze).
- Segnalare eventuali anomalie al servizio tecnico e interrompere l'utilizzo del dispositivo.
- La rimessa a nuovo e le riparazioni devono essere effettuate esclusivamente dai servizi di manutenzione competenti.
- Il produttore declina ogni responsabilità in caso di uso improprio del dispositivo.
- Il dispositivo deve essere conservato in un locale asciutto e in un ambiente non corrosivo.
- Il dispositivo deve essere spostato ruotandolo longitudinalmente.
- Fissaggio della doccia al tubo flessibile doccia.
- Assicurarsi che sia fissato in modo sicuro.
- Se rilevate una perdita, arrestate immediatamente il dispositivo e scollegatelo.
- Controllare regolarmente il tubo flessibile della doccia, se è danneggiato o usurato, cambiarlo.

Informare immediatamente il servizio tecnico di eventuali anomalie.



La compatibilità elettromagnetica è conforme allo standard No. 60601-1-2.
Se viene identificato un problema in relazione al funzionamento dei dispositivi sul sito:



Questo simbolo sul dispositivo indica che non può essere trattato come rifiuti domestici


Spegnere il dispositivo doccia a letto



LA DOCCIA MOBILE MODELLO C. H. EVOLUTION HA UN'AUTONOMIA SUFFICIENTE PER CONSENTIRE A TUTTE LE PERSONE CON MOBILITÀ RIDOTTA, CHIUNQUE ESSE SIANO, DI FARE LA DOCCIA.

L'attrezzatura è realizzata in acciaio inossidabile adatto per uso sanitario. Comprende due serbatoi, uno con acqua pulita per la doccia e l'altro per la raccolta delle acque reflue. Un vano interno dove sono alloggiare le pompe e un vano centrale per gli elementi di sicurezza.

PANNELLO DI CONTROLLO



1. Serbatoio di acqua pulita.
2. Serbatoio acque reflue
3. Controlli di temperatura
4. VUOTO di aspirazione delle acque reflue
5. Riscaldamento dell'acqua
6. Funzione doccia SPRAY
7. Indicatore T° in eccesso

PULSANTI DI CONTROLLO DELLA TEMPERATURA

1. Temperatura dell'acqua nel serbatoio
2. Temperatura programmata
3. Impostazione della temperatura (aumentare)
4. Impostazione della temperatura (diminuire)

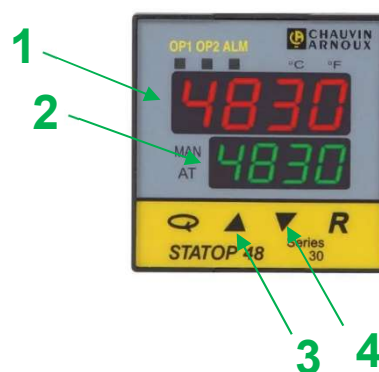


Fig. 2

CONTROLLI E DRENAGGIO



1. Attacco del soffione
2. Regolazione della pressione dell'acqua
3. Collegamento del tubo di aspirazione
4. Drenaggio serbatoio acqua
5. Supporto vassoio girevole (opzionale)
6. Gancio per soffione
7. Staffa cavo di alimentazione

Fig. 3

ISTRUZIONI

FONDAMENTALE

PRIMA DI ACCENDERE IL DISPOSITIVO, ASSICURARSI CHE IL SERBATOIO DELL'ACQUA PULITA SIA PIENO E CHE IL SERBATOIO DELLE ACQUE REFLUE SIA VUOTO.

NON RISCALDARE MAI SENZA ACQUA.

1. Collegare il dispositivo a una fonte di alimentazione utilizzando il cavo di collegamento

IL DISPOSITIVO DEVE ESSERE COLLEGATO A UNA PRESA DI MESSA A TERRA.

2. Premere il pulsante di riscaldamento dell'acqua **5**, selezionare la temperatura desiderata utilizzando il regolatore **3**. Il tempo di riscaldamento è di 8 a 10 minuti per avere acqua da 20°C a 37°C.

3. Collegare il soffione al punto di connessione corretto **1**.

4. Collegare il tubo di aspirazione (silicone) allo scarico **3**.

5. Quando temperatura **1** è identico a temperatura **2**, premere il pulsante **6**. Lasciare uscire un po' d'acqua premendo il pulsante sul soffione per svuotare il circuito di acqua fredda e ottenere acqua calda.

6. Durante la doccia, il dispositivo aspira l'acqua attraverso un tubo **3** quando l'utente preme un pulsante **4** che accende la pompa di aspirazione.

Le tre funzioni 4, 5 e 6 devono essere attivate per evitare di intervenire durante la doccia del paziente.

I serbatoi vengono drenati attraverso i rubinetti **4** in uno scarico, un wc sollevato o un condotto adattato.

ATTENZIONE

ASSICURARSI SEMPRE CHE IL SERBATOIO DELL'ACQUA PULITA CONTENGA ACQUA QUANDO L'ELEMENTO RISCALDANTE È ACCESO.

LA PULIZIA REGOLARE DEL FILTRO FISSO SUL TUBO DI ASPIRAZIONE GARANTISCE IL FUNZIONAMENTO OTTIMALE DEL PRODOTTO.



Utilizzo

- 1- Posizionare il carrello per facilitare l'accesso a tutti i comandi (pedana).
- 2- Collegare il dispositivo a una presa elettrica adatta.
- 3- Accendere lo scaldabagno.
- 4- Regolare la temperatura (termostato 36,5°C).
- 5- Mettere la protezione della biancheria da letto in posizione così come il telo da bagno (da decubito laterale).
- 6- Posizionare il tubo di recupero delle acque reflue.
- 7- Attivare la funzione doccia. (SPRAY)
- 8- Accendere la pompa di aspirazione. (VUOTO)

Dopo ogni utilizzo

- 1 - Risciacquare o lavare le protezioni della biancheria da letto.
- 2 - Scaricare, sciacquare e disinfettare il serbatoio di raccolta dell'acqua.
- 3 - Se necessario, scaricare il serbatoio dell'acqua pulita.
- 4 - Pulire il carrello per mantenere uno stato di igiene ottimale.

Tutti i materiali utilizzati nella fabbricazione delle nostre attrezzature sono resistenti ai vari disinfettanti ad oggi presenti sul mercato. Nonostante questo, l'uso di candeggina non è raccomandato.

Protezione biancheria da letto Rif.: 3530ADL90 e 3530ADL120

Tessuto: 100% poliestere-Tessuto: 80 g / m2 maglia

Rivestimento in PVC laminato: 300 g / m2

Trattamento: "SANITIZED ACTIFRESH"

Ignifugo: M1

Dimensioni: 200 cm x 90 cm o 200 cm x 120 cm-Peso: 1000 g o 1300 g

Marchio registrato: Morton International Inc.

"SANITIZED ACTIFRESH": questo trattamento include un potente agente antimicrobico e antimicotico. Agisce per tutta la durata della protezione diffondendo continuamente i suoi principi attivi. Previene quindi la contaminazione e il rischio di infezione creando una zona di inibizione.

Questo articolo deve essere lavato dopo ogni utilizzo secondo un programma standard a 80°C max. L'asciugatura deve essere effettuata in un essiccatore rotante ad un massimo di 40°C per 15 minuti.

La durata media di una protezione è di 150 lavaggi, purché il programma di trattamento sia rispettato.

NOVITÀ: Il dispositivo può essere dotato di un sistema di disinfezione dell'ozono (opzionale)

COPERTURA

L'attrezzatura è garantita per 2 anni per parti, manodopera e trasporto. La struttura e il corpo sono garantiti per 10 anni contro la corrosione.

Non incluso nella garanzia

- Uso improprio.
- Eventuali problemi derivanti dalla caduta del dispositivo.
- Riparazione delle pompe a causa dell'aspirazione di rifiuti inappropriati (**unghie tagliate**) o scarsa manutenzione del filtro.
- Tutti i movimenti relativi a un uso improprio (regolazione del flusso d'acqua chiusa, porta non bloccata) non sono presi in garanzia.
- Danni al tubo doccia non sono presi in garanzia se non viene smontato ogni giorno dopo l'uso.

LA GARANZIA DI PROTEZIONE BIANCHERIA DA LETTO

È di 150 lavaggi. (Ref.: 3530ADL90 e 3530ADL120)

Qualsiasi altro danno relativo al mancato rispetto delle istruzioni per il lavaggio annulla la presente garanzia.

Non è garantito quanto segue:

- Strappi
- Tagli
- Utilizzo non in conformità con le raccomandazioni.



DICHIARAZIONE DI CONFORMITÀ

Modello **C. H. - EVOLUZIONE** - Classe IPX 4 **1** il dispositivo è conforme ai requisiti stabiliti nelle caratteristiche applicate

Norma UNE EN 60 335 – 1
EN 60601-1-2 ed.
Alimentazione EN 50081 – 1
EN 50082 – 60



Sede legale: rue Ambroise Paré-Z. I. de la Houssoye
59280 BOIS-GRENIER-Francia
Telefono: 03 20 10 36 90
Sito web: www.arcania.com / E-mail: arcania@arcania.com

